

# **DOSSIER VIMINALE**

## **FERRAGOSTO 2017**

SICUREZZA	3
GOVERNO SUL TERRITORIO	17
FOCUS IMMIGRAZIONE	19
SOCCORSO PUBBLICO	43
ATTIVITÀ LEGISLATIVA	51



**SICUREZZA**

# lotta alla criminalità organizzata

1 gennaio - 31 luglio	2017
Mafiosi arrestati	<b>1.133</b>
Latitanti di rilievo tratti in arresto	<b>30</b>
<b>di massima pericolosità</b>	<b>1</b>
Operazioni di polizia giudiziaria	<b>112</b>

# lotta alla criminalità organizzata

Il contrasto al crimine nella provincia di Foggia

## LE MISURE

Controllo capillare del territorio e rafforzamento delle attività investigative	<b>192 unità aggiuntive</b> di personale specializzato delle Forze di polizia  <b>1 protocollo</b> <b>tra PON Legalità e POR Puglia</b> sarà firmato a breve per garantire l'utilizzo delle migliori tecnologie
Potenziamento dei presidi di Polizia	<b>1 nuovo Reparto Prevenzione Crimine</b> a San Severo

\* Misure adottate dopo il CNOSP del 10 agosto 2017.

# lotta alla criminalità organizzata

Banca Dati Nazionale antimafia

1 gennaio - 31 luglio

2017

Liberatorie rilasciate	<b>228.415</b>
<b>comunicazioni antimafia</b>	181.942
<b>Informazioni antimafia</b>	46.473
Interdittive adottate	<b>369</b>
<b>comunicazioni antimafia</b>	212
<b>informazioni antimafia</b>	157

# lotta alla criminalità organizzata

1 gennaio – 31 luglio	2016	2017*
Sequestri	10.149	<b>4.704</b>
<b>di cui aziende</b>	475	225
<b>valore dei beni</b>	3.485 mln di €	1.239 mln di €
Confische	5.086	<b>3.252</b>
<b>di cui aziende</b>	238	100
<b>valore dei beni</b>	1.715 mln di €	390 mln di €
Beni destinati dall'ANBSC**	875	<b>892</b>
<b>di cui immobili trasferiti agli Enti Territoriali</b>	754	814

\* Dati non consolidati

\*\* Agenzia Nazionale per l'amministrazione e la destinazione dei beni sequestrati e confiscati alla criminalità organizzata.

# lotta alla criminalità organizzata

SICUREZZA

## FONDO UNICO DI GIUSTIZIA

**1.009 mln di €**

risorse disponibili nel Fondo al 31 dicembre 2016

**52.2 mln di €**

somme assegnate al Ministero dell'Interno nel 2016

**72.5 mln di €**

somme in corso di assegnazione al Ministero dell'Interno nel 2017



# terrorismo internazionale

SICUREZZA

dal 1 gennaio al 31 luglio	2016	2017
Espulsioni per motivi di sicurezza	37	<b>67</b>
<b>di cui imam</b>	3	3
Estremisti arrestati*	25	<b>29</b>
Foreign fighters monitorati	110	<b>125</b>
<b>di cui deceduti</b>	32	37
<b>di cui rientrati in Europa</b>	17	22
Persone controllate	77.691	<b>190.909</b>
Veicoli controllati	19.693	<b>65.878</b>
Motonavi controllate	154	<b>71</b>

\* Operazioni effettuate da Polizia di Stato e Arma dei Carabinieri.

dal 1 gennaio al 31 luglio	2016	2017
<b>Riunioni del Comitato di analisi strategica ed antiterrorismo – CASA</b>	32	<b>36</b>
di cui in seduta straordinaria	2	<b>8</b>

1 gennaio – 31 luglio	2016	2017
Manifestazioni di piazza	6.955	<b>6.323</b>
<b>di carattere sindacale/occupazionale</b>	2.654	1.990
<b>con disordini</b>	260	232

## Violenza nello sport

1 gennaio – 31 luglio	2016	2017
Manifestazioni sportive monitorate con la presenza delle Forze di Polizia	1.272	<b>1.309</b>
<b>con disordini</b>	8	6
<b>con feriti</b>	52	54
DASPO in vigore		<b>6.100</b>
<b>di cui nel calcio</b>		5.896

1 gennaio – 31 luglio	2016	2017*
Delitti	1.463.156	<b>1.286.862</b>
Omicidi	245	<b>208</b>
<b>di cui attribuibili alla criminalità organizzata</b>	34	20
Rapine	19.163	<b>16.991</b>
Furti	783.692	<b>702.989</b>

\*dati non consolidati

1 gennaio – 31 luglio	2016	2017
Comitati Nazionali dell'ordine e della Sicurezza Pubblica (CNOSP)	3	4
<p>Accordi per la sicurezza</p> <p><i>Azioni congiunte di prevenzione e contrasto della criminalità comune e dei reati di maggiore allarme sociale per migliorare la qualità della vita delle città, in collaborazione con gli Enti territoriali ed il mondo associativo.</i></p>	58	53
<p>Protocolli di legalità</p> <p><i>Presidi di prevenzione e contrasto delle infiltrazioni della criminalità organizzata nel settore degli appalti pubblici e privati</i></p>	42	29

1 gennaio – 31 luglio	2016	2017
Incidenti stradali	43.929	<b>42.479</b>
Incidenti con esito mortale	869	<b>893</b>
Persone decedute	940	<b>979</b>
Persone ferite	30.111	<b>28.285</b>
Infrazioni accertate	1.538.098	<b>1.380.439</b>
Infrazioni accertate per eccesso di velocità	515.976	<b>380.141</b>
Pattuglie impiegate	2.439.694	<b>2.408.201</b>
Controlli effettuati con etilometro e persuasori	872.785	<b>845.512</b>

# lotta all'abusivismo commerciale e alla contraffazione

1 gennaio – 31 luglio	2016	2017*
Operazioni	33.417	<b>18.251</b>
Arrestati /denunciati	5.777	<b>4.471</b>
Sanzioni amministrative	17.606	<b>14.232</b>
Articoli sequestrati	45.677.470	<b>62.733.374</b>
<b>valore stimato</b>	€ 372.473.567	€ 644.764.305

\*dati non consolidati

# violenza di genere

1 gennaio – 31 luglio	2016	2017	% donne
Denunce per stalking	7.764	<b>6.042</b>	71,5%
Ammonimenti del Questore	804	<b>891</b>	-
<b>di cui per violenza domestica</b>	284	350	-
Allontanamenti	159	<b>156</b>	-

1 gennaio – 31 luglio	2016	2017	% donne
Omicidi volontari	245	<b>208</b>	34,6%
<b>di cui in ambito familiare/affettivo</b>	94	<b>72</b>	70,8%
> commessi dal partner	39	33	84,8%
> commessi dall'ex partner	12	8	100%
> commessi da altro familiare	41	24	54,2%
> commessi da soggetti legati da altro tipo di relazione	2	7	28,6%





**GOVERNO  
SUL TERRITORIO**

## attività negli enti locali



1 gennaio - 31 luglio	2016	2017
Accessi ispettivi antimafia nei Comuni <b>di cui 14 attualmente in corso</b>	10	<b>17</b>
Gestioni commissariali per infiltrazioni della criminalità organizzata <b>di cui 15 scioglimenti* e 3 proroghe</b>	5	<b>18</b>
Gestioni commissariali ordinarie <b>di cui 66 attualmente in corso</b>	113	<b>102</b>
Dichiarazioni di dissesto finanziario di Comuni	14	<b>19</b>

\*15 Comuni sciolti per mafia: Castelvetro, Gioia Tauro, Lavagna, Crispano, Casavatore, Scafati, Parabita, Borgetto, Canolo, Laureana di Borrello, Bova Marina, San Felice a Cancelli, Sorbo San Basile, Cropani, Brancaleone.

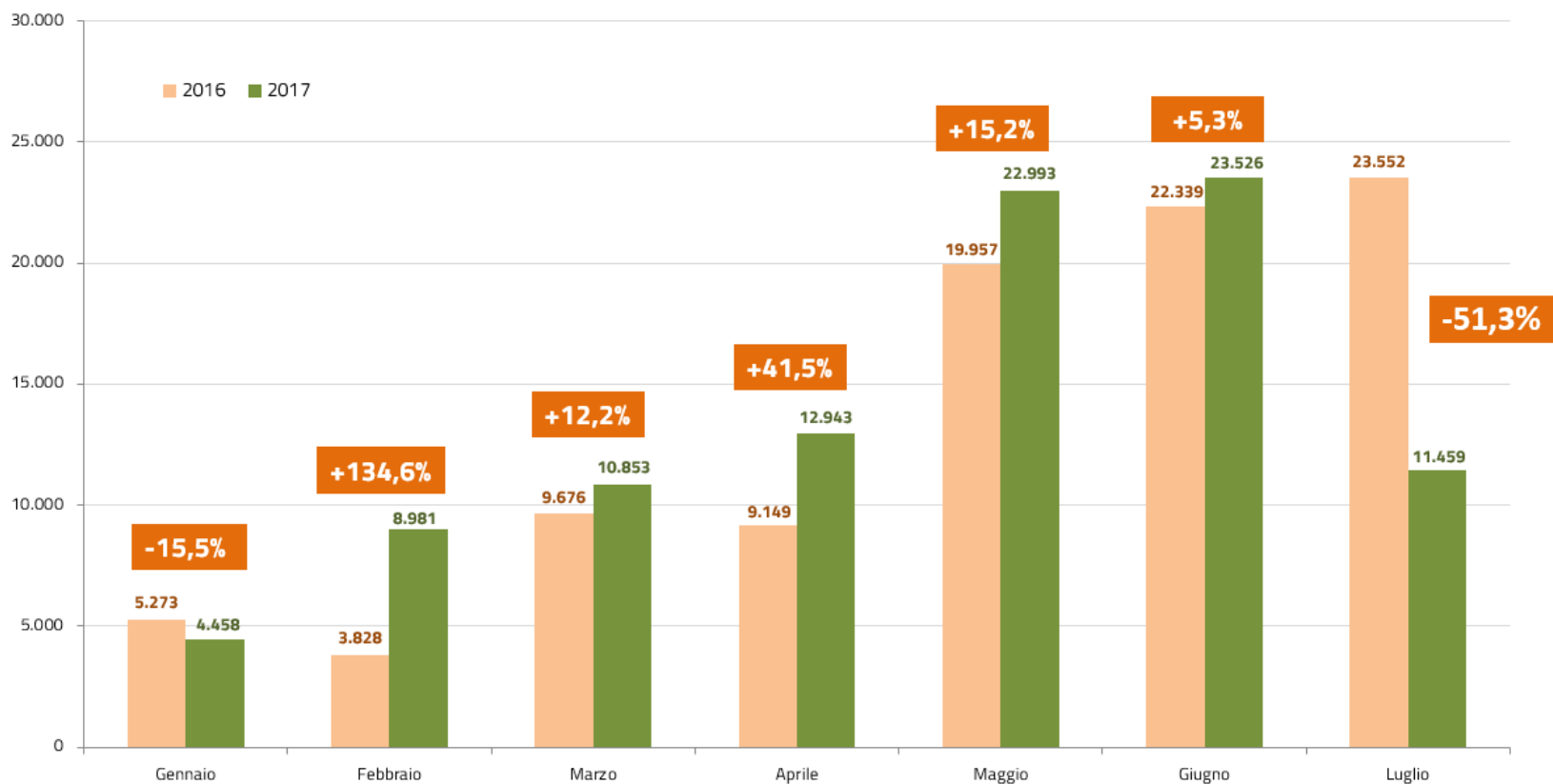


# **FOCUS IMMIGRAZIONE**

<b>dal 1 gennaio al 31 luglio</b>	<i>2016</i>	<i>2017</i>	<i>variazione percentuale</i>
Migranti sbarcati	93.774	<b>95.213</b>	+1,5%
Scafisti arrestati	513	<b>210</b>	-59%

**NOTA:** I dati si riferiscono agli sbarchi entro le ore 24 del giorno di riferimento

Andamento sbarchi  
gennaio - luglio



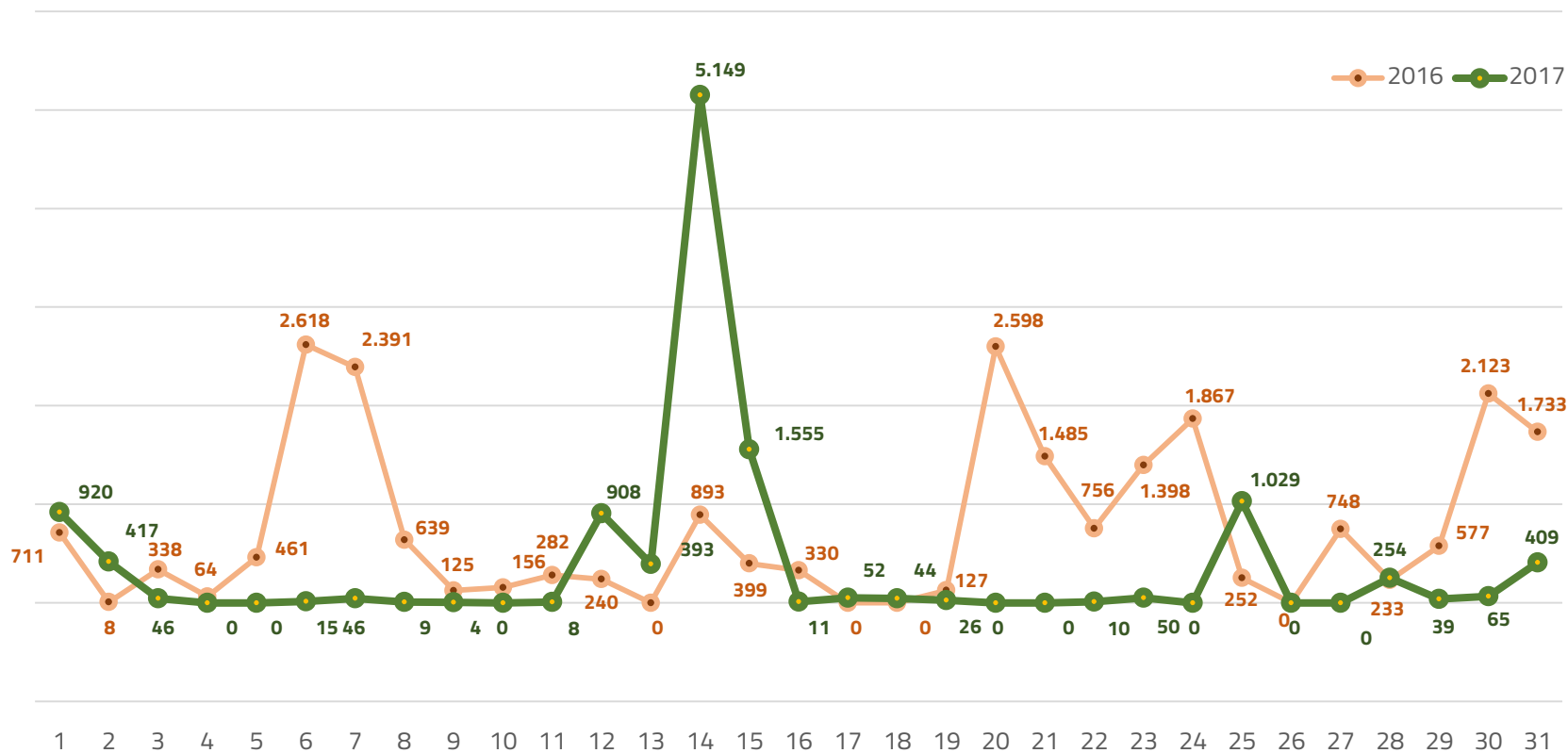
<b>dal 1 al 15 luglio</b>	2016	2017	<i>variazione percentuale</i>
Migranti sbarcati	9.325	<b>9.470</b>	+ 1,5%

<b>dal 16 al 31 luglio</b>	2016	2017	<i>variazione percentuale</i>
Migranti sbarcati	14.227	<b>1.989</b>	- 86%

<b>dal 1 al 31 luglio</b>	2016	2017	<i>variazione percentuale</i>
Migranti sbarcati	23.552	<b>11.459</b>	-51,3%

**NOTA:** I dati si riferiscono agli sbarchi entro le ore 24 del giorno di riferimento

Andamento sbarchi  
dal 1 al 31 luglio



<b>dal 1 gennaio al 15 agosto</b>	2016	2017	<i>variazione percentuale</i>
Migranti sbarcati	101.507	<b>97.293</b>	-4,1%

<b>dal 1 al 15 agosto</b>	2016	2017	<i>variazione percentuale</i>
Migranti sbarcati	7.733	<b>2.080</b>	<b>-73,1%</b>



## Minori stranieri non accompagnati

<b>dal 1 gennaio al 31 luglio</b>	<i>2016</i>	<i>2017</i>	<i>variazione percentuale</i>
MSNA	13.705	<b>12.656</b>	-7,6%

## Minori stranieri non accompagnati

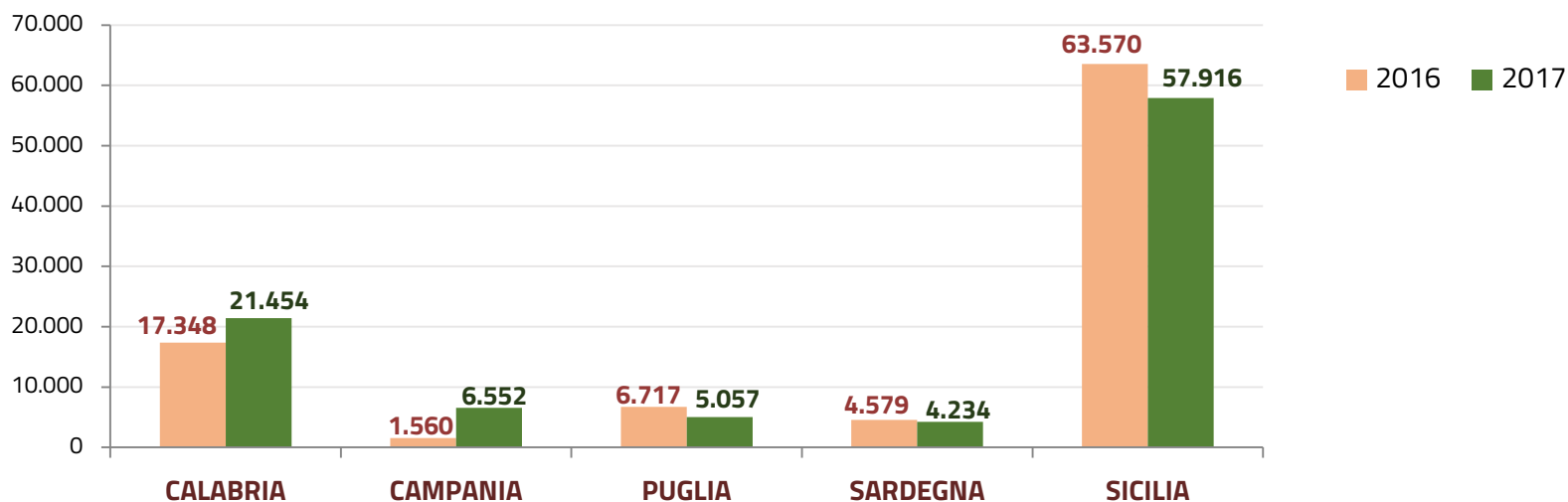
**da gennaio 2012 a giugno 2017**

MSNA in accoglienza*	<b>17.864</b>
----------------------	---------------

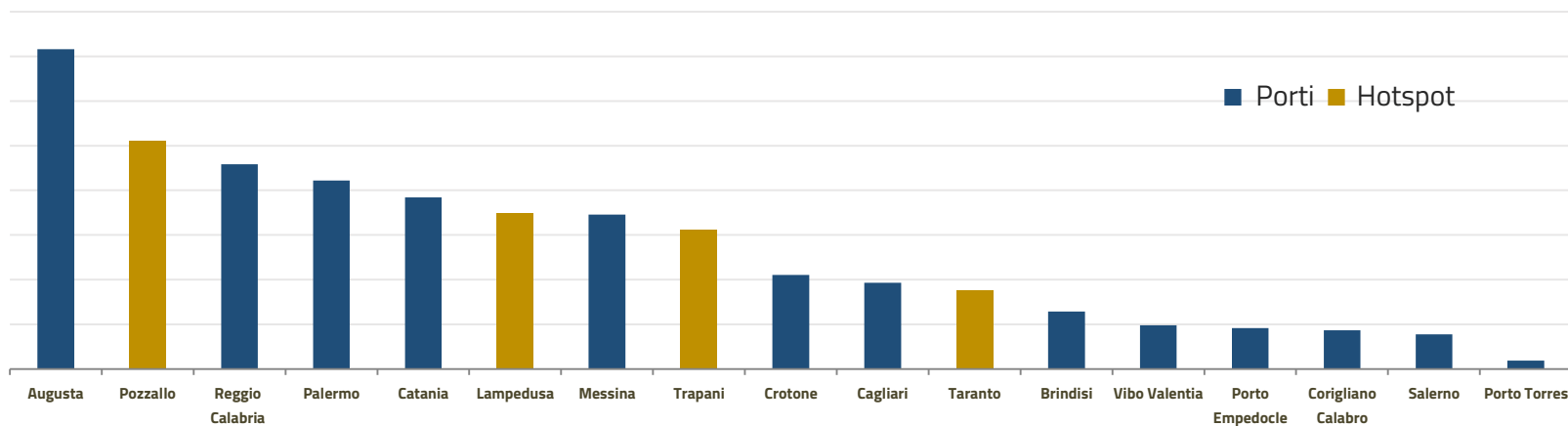
\* Fonte dati Ministero del Lavoro e delle Politiche Sociali.

**NOTA: I dati si riferiscono agli sbarchi entro le ore 24 del giorno di riferimento**

















Sbarchi per Regione  
gennaio – luglio

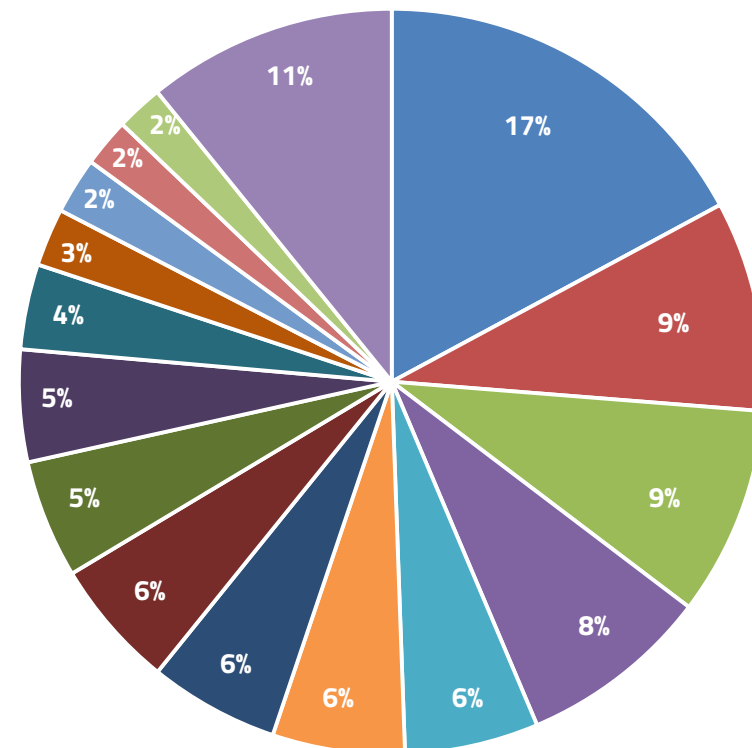


Porti interessati dagli sbarchi

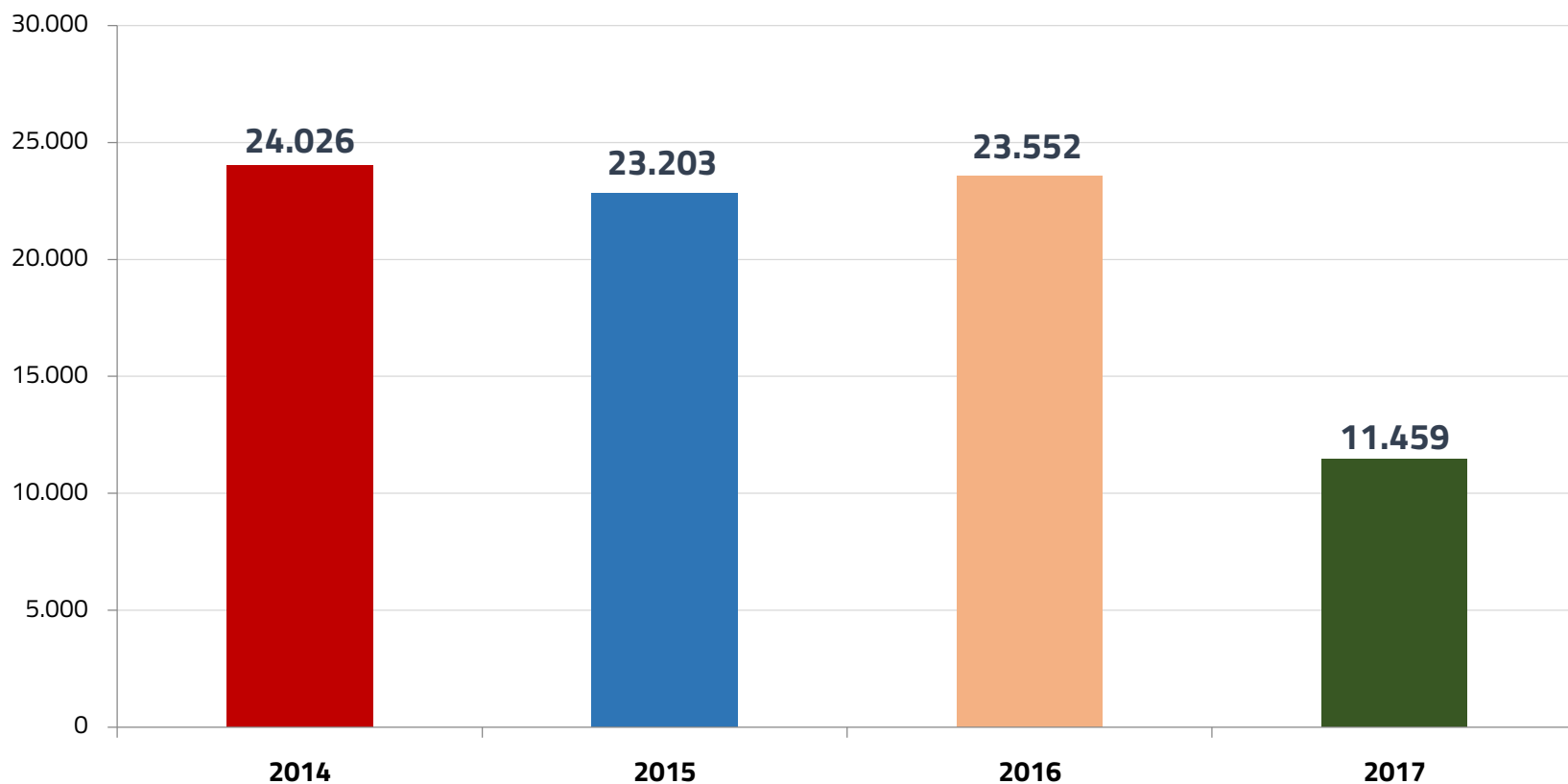


Nazionalità dichiarate al momento dello sbarco  
al 31 luglio 2017

 Nigeria	16.317
 Bangladesh	8.687
 Guinea	8.631
 Costa d'Avorio	7.905
 Mali	5.526
 Gambia	5.465
 Senegal	5.366
 Eritrea	5.325
 Sudan	4.882
 Marocco	4.632
 Ghana	3.520
 Pakistan	2.390
 Somalia	2.327
 Camerun	1.991
 Siria	1.939
 <i>altre</i>	10.310
<b>TOTALE</b>	<b>95.213</b>



Confronto sbarchi mese di luglio  
anni precedenti



Il MINISTERO DELL'INTERNO ha redatto un codice di comportamento per le Organizzazioni non governative che si occupano del soccorso in mare dei Migranti.

Al 15 agosto 2017 il Codice è stato sottoscritto da:

- > **Save the Children**
- > **Migrant Offshore Aid Station**
- > **Sea Eye**
- > **Proactivia open Arms**
- > **S.O.S. Mediterranee**



## IL CODICE DI CONDOTTA

- > **non entrare nelle acque territoriali libiche**, salvo in situazioni di grave e imminente pericolo, e di non ostacolare l'attività di *Search and Rescue* (SAR) da parte della Guardia costiera libica;
- > **non spegnere o ritardare la regolare trasmissione dei segnali identificativi**;
- > **non effettuare comunicazioni o inviare segnalazioni luminose** per agevolare la partenza e l'imbarco di natanti che trasportano migranti;
- > **comunicare l'idoneità tecnica** (relativa alla nave, al suo equipaggiamento e all'addestramento dell'equipaggio) per le attività di soccorso;
- > **informare immediatamente** il proprio Stato di bandiera e comunicare al competente MRCC (Maritime Rescue and Coordination Center) **l'eventuale soccorso al di fuori della zona di ricerca ufficiale**;
- > **aggiornare costantemente il competente MRCC** o l'OSC (On Scene Coordinator) sull'andamento delle operazioni di soccorso;
- > **non trasferire le persone soccorse su altre navi**, eccetto in caso di richiesta del competente MRCC;
- > **informare costantemente** le autorità dello Stato di bandiera **sulle attività in corso**;
- > **cooperare con l'MRCC**, eseguendo le sue istruzioni ed informandolo preventivamente di eventuali iniziative intraprese autonomamente perché ritenute necessarie ed urgenti;
- > **ricevere a bordo**, eventualmente e per il tempo strettamente necessario, su richiesta delle Autorità italiane competenti, **funzionari di polizia giudiziaria** per raccogliere informazioni e prove finalizzate alle indagini sul traffico di migranti e/o la tratta di esseri umani;
- > **dichiarare** alle autorità competenti dello Stato in cui l'ONG è registrata **tutte le fonti di finanziamento**;
- > **cooperare lealmente con l'Autorità di Pubblica Sicurezza** del previsto luogo di sbarco dei migranti;
- > **recuperare**, durante le attività, una volta soccorsi i migranti e nei limiti del possibile, **le imbarcazioni improvvisate ed i motori fuoribordo usati dai soggetti dediti al traffico/tratta di migranti**.



Navi ONG che hanno firmato il Codice di condotta

**SAVE THE CHILDREN**



*M/V VOS HESTIA*

**MIGRANT OFFSHORE AID STATION (MOAS)**



*M/V PHOENIX*

**SEA EYE**



*M/V SEA EYE*



*M/V SEEFUCHS*

**PROACTIVA OPEN ARMS**



*M/V GOLFO AZZURRO*

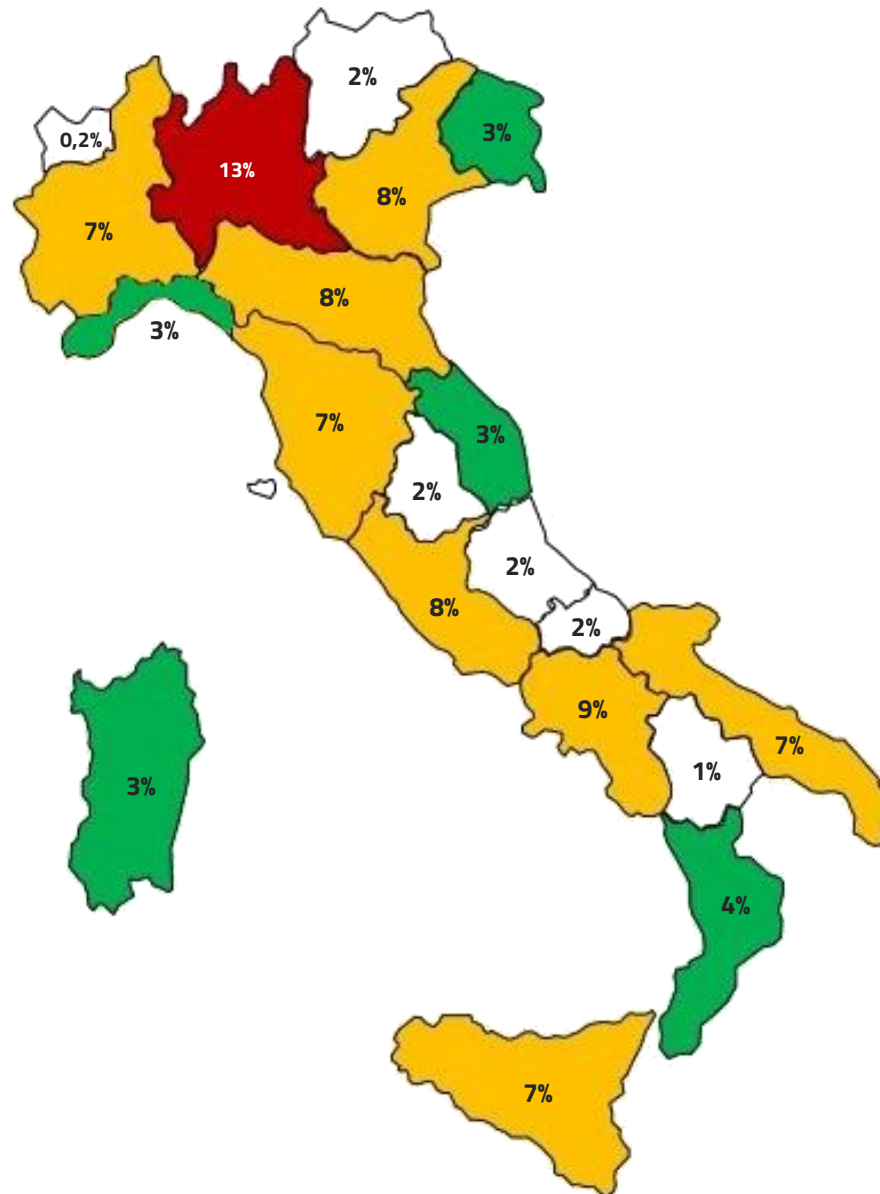


*M/V OPEN ARMS*





**S.O.S. MEDITERRANEE**



*M/V AQUARIUS*



Migranti in accoglienza  
al 31 luglio 2017

-  dal 22% al 10%
-  dal 9% al 6%
-  dal 5% al 3%
-  inferiore al 3%



dal 1 gennaio al 31 luglio

Variazione %  
sul 2016

Richieste di asilo	<b>86.837</b>	<b>+46,44</b>
--------------------	---------------	---------------

dal 1 gennaio al 31 luglio

percentuale  
sul totale

Domande di protezione internazionale esaminate:	<b>46.224</b>	
con il riconoscimento di una forma di protezione:	<b>19.925</b>	<b>43%</b>
<b>status di rifugiato</b>	4.130	9%
<b>protezione sussidiaria</b>	4.395	9%
<b>motivi umanitari</b>	11.400	25%
con provvedimento di diniego	<b>23.930</b>	<b>52%</b>
con altri esiti	<b>2.369</b>	<b>5%</b>

## accoglienza e integrazione



PROTOCOLLI D'INTESA  
PROVINCIALI  
per la partecipazione ad attività  
di utilità sociale dei richiedenti asilo  
al 31 luglio 2017

## accoglienza e integrazione

ATTIVITÀ DI UTILITÀ SOCIALE E PROGETTI DI INTEGRAZIONE  
dal 1 gennaio 2016 al 31 luglio 2017

# 314

Iniziativa realizzata

**135** Protocolli per lo svolgimento di attività di volontariato

**133** Progetti di integrazione

**46** Protocolli d'intesa per la gestione dell'accoglienza

### AMBITI DI ATTIVITÀ

- > Sviluppo di collaborazioni con attori del territorio
- > Rafforzamento delle competenze istituzionali
- > Utilizzo di pratiche innovative nel campo dell'accoglienza
- > Coinvolgimento volontario degli ospiti delle strutture di accoglienza a beneficio della comunità locale
- > Interventi per il positivo inserimento dei cittadini immigrati nei territori
- > Apprendimento della lingua italiana
- > Orientamento e accompagnamento nell'accesso ai servizi
- > Storie di inserimento lavorativo e sociale
- > Progetti di sostegno delle categorie vulnerabili

# accoglienza e integrazione

Dal 1 gennaio 2016 al 31 luglio 2017\*

## Lavoro: **100** tirocini formativi

Accordo Quadro sulle "Modalità di collaborazione per favorire percorsi di integrazione dei beneficiari di protezione internazionale ospiti del sistema di accoglienza nazionale" con **Confindustria** per percorsi formativi.

**11 province coinvolte:** Asti, Alessandria, Bergamo, Catania, Milano, Roma, Siracusa, Torino, Trieste, Udine e Varese.

## Università: **240** borse di studio

Protocolli d'intesa con la **Conferenza dei Rettori delle Università Italiane (CRUI)** e con la **Pontificia Università Lateranense (PUL)** per il diritto allo studio di giovani studenti titolari di protezione internazionale. Anni accademici 2016/2017 e 2017/2018 per la frequenza di corsi di laurea o di dottorato di ricerca.

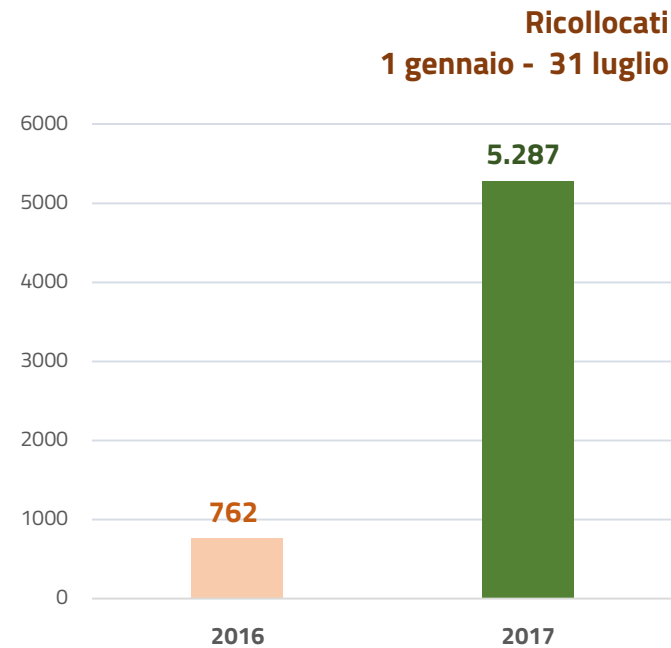
## Sport: **199** minori coinvolti in attività sportive

Protocollo d'intesa triennale con il **Comitato Olimpico Nazionale Italiano (CONI)** per la pratica di attività sportive dei minori stranieri ospiti del sistema di accoglienza nazionale.

\* Le attività sono in corso di attuazione e termineranno nel 2018.



1 gennaio - 31 luglio	2016	2017
Adulti	717	4.755
Minori	45	514
MSNA	0	18
TOTALE	762	<b>5.287</b>



Paesi che hanno partecipato  
alla relocation  
al 31 luglio 2017

	<i>ricollocati</i>	<i>percentuale</i>
Germania	3.215	40%
Norvegia	816	10%
Svizzera	751	9%
Paesi Bassi	714	9%
Finlandia	707	9%
Svezia	372	5%
Francia	330	4%
Portogallo	302	4%
Belgio	213	3%
Spagna	168	2%
Lussemburgo	111	1%
Malta	47	0,6%
Slovenia	45	0,6%
Romania	45	0,6%
Cipro	34	0,4%
Lituania	27	0,3%
Lettonia	27	0,3%
Croazia	18	0,2%

# presenze regolari in Italia

	2016	2017	variazione percentuale
Stranieri regolarmente soggiornanti	4.004.376	<b>4.030.118</b>	<b>+0,64%</b>
<b>di cui minori</b>	693.236	524.652	
Permessi di soggiorno			
<b>lavoro autonomo</b>	248.539	245.660	- 1,16%
<b>lavoro subordinato</b>	1.356.705	1.319.313	- 2,76%
<b>ricongiungimenti</b> (motivi familiari)	1.364.768	1.547.419	+ 13,38%
<b>altro</b> (es. permessi di studio e per motivi umanitari)	341.128	393.074	+15,23%

## presenze regolari in Italia

### PRIME 10 NAZIONALITÀ DI PROVENIENZA

Marocco	514.362
Albania	486.055
Cina Popolare	321.401
Ucraina	240.702
Filippine	167.358
India	173.242
Bangladesh	149.983
Egitto	149.214
Pakistan	134.586
Moldavia	134.534

### PRIME 10 PROVINCE DI SOGGIORNO

Milano	477.774
Roma	366.986
Brescia	151.269
Torino	131.211
Bergamo	129.627
Firenze	108.971
Vicenza	99.930
Napoli	95.644
Bologna	91.510
Modena	88.207



# patto per un Islam italiano

PATTO NAZIONALE PER UN ISLAM ITALIANO

1° Febbraio 2017

## IMPEGNI DELLE ASSOCIAZIONI ISLAMICHE

- › **Garantire massima trasparenza nella tracciabilità dei finanziamenti**, ricevuti dall'Italia o dall'estero, da destinare alla costruzione e alla gestione di moschee e luoghi di preghiera;
- › Proseguire nell'**azione di contrasto dei fenomeni di radicalismo religioso**;
- › Promuovere un processo di **organizzazione giuridica delle associazioni islamiche** secondo i principi dell'ordinamento giuridico italiano in materia di libertà religiosa;
- › **Promuovere la formazione di imam**;
- › **Garantire standard decorosi** e rispettosi delle norme **ai luoghi di preghiera e di culto**;
- › Agevolare le relazioni delle Istituzioni e della società civile con le associazioni islamiche;
- › Adoperarsi concretamente affinché il **sermone del venerdì sia svolto o tradotto in italiano**;
- › **Promuovere il dialogo con il Ministero dell'Interno**, con il contributo del Consiglio per i Rapporti con l'Islam italiano.



## IMPEGNI DEL MINISTERO DELL'INTERNO

- > **Sostenere e promuovere**, in collaborazione con le associazioni islamiche, eventi pubblici intesi a rafforzare ed approfondire **il dialogo tra le Istituzioni e la comunità islamica**;
- > Favorire specifici percorsi volti a supportare le associazioni islamiche nell'**elaborazione di modelli statutari coerenti con l'ordinamento giuridico italiano**;
- > **Consolidare le esperienze formative** per ministri di culto di confessioni prive di intesa;
- > **Promuovere corsi di formazione per gli imam**;
- > **Costituire "tavoli interreligiosi"** all'interno dei Consigli territoriali per l'immigrazione delle Prefetture;
- > Realizzare **kit informativi** in varie lingue sulle **regole e i principi della Costituzione italiana** e delle leggi in materia di libertà religiosa e di culto;
- > **Programmare incontri** di rilievo nazionale e pubblico **tra le Istituzioni e i giovani musulmani** su: cittadinanza attiva, dialogo interculturale e contrasto all'islamofobia, fondamentalismo e violenza;
- > **Promuovere una conferenza con l'ANCI** dedicata al tema dei luoghi di culto islamici.

The background of the slide is an abstract composition of overlapping, semi-transparent red polygons of various shapes and sizes, creating a complex, layered geometric pattern. The colors range from deep red to light pink. The text is positioned on the right side of the slide, set against a plain white background.

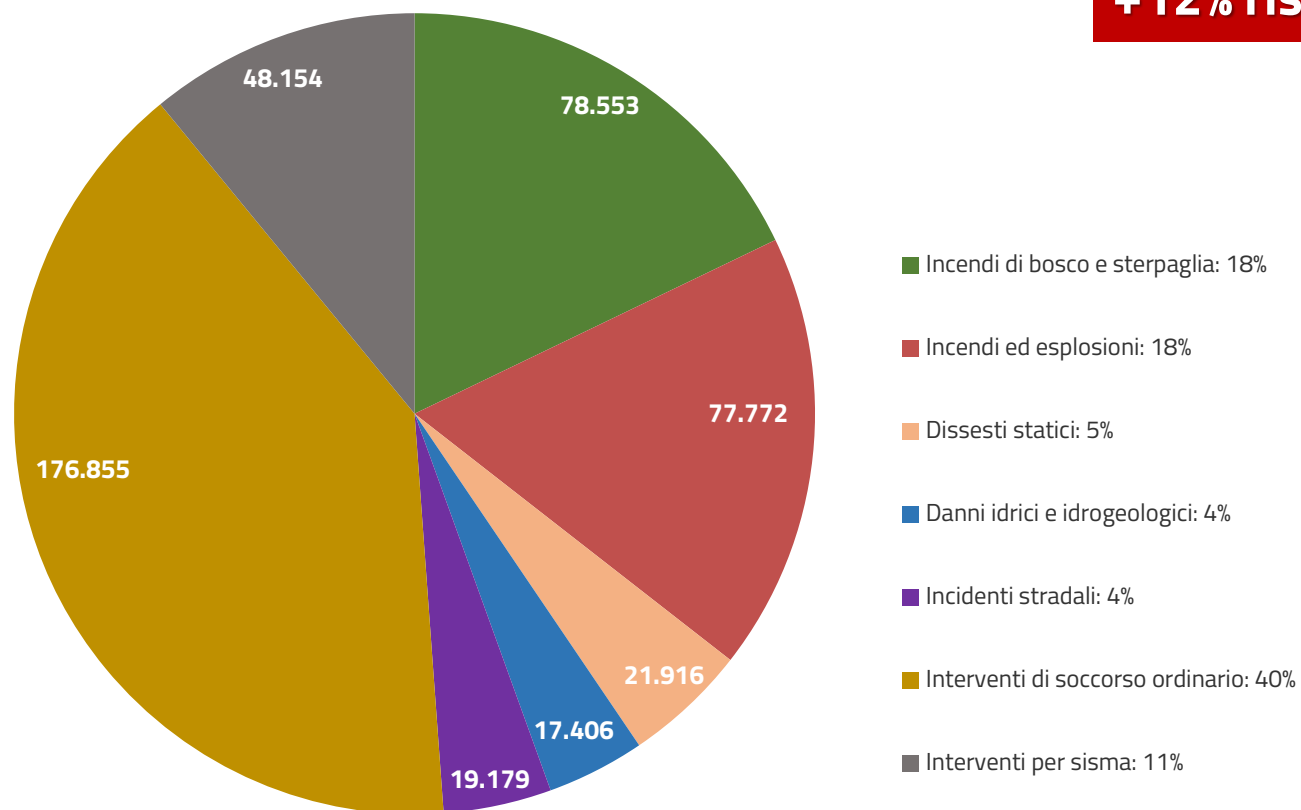
# **SOCCORSO PUBBLICO**

Interventi effettuati dal Corpo Nazionale Vigili del Fuoco

# 439.835

**+12% rispetto al 2016**

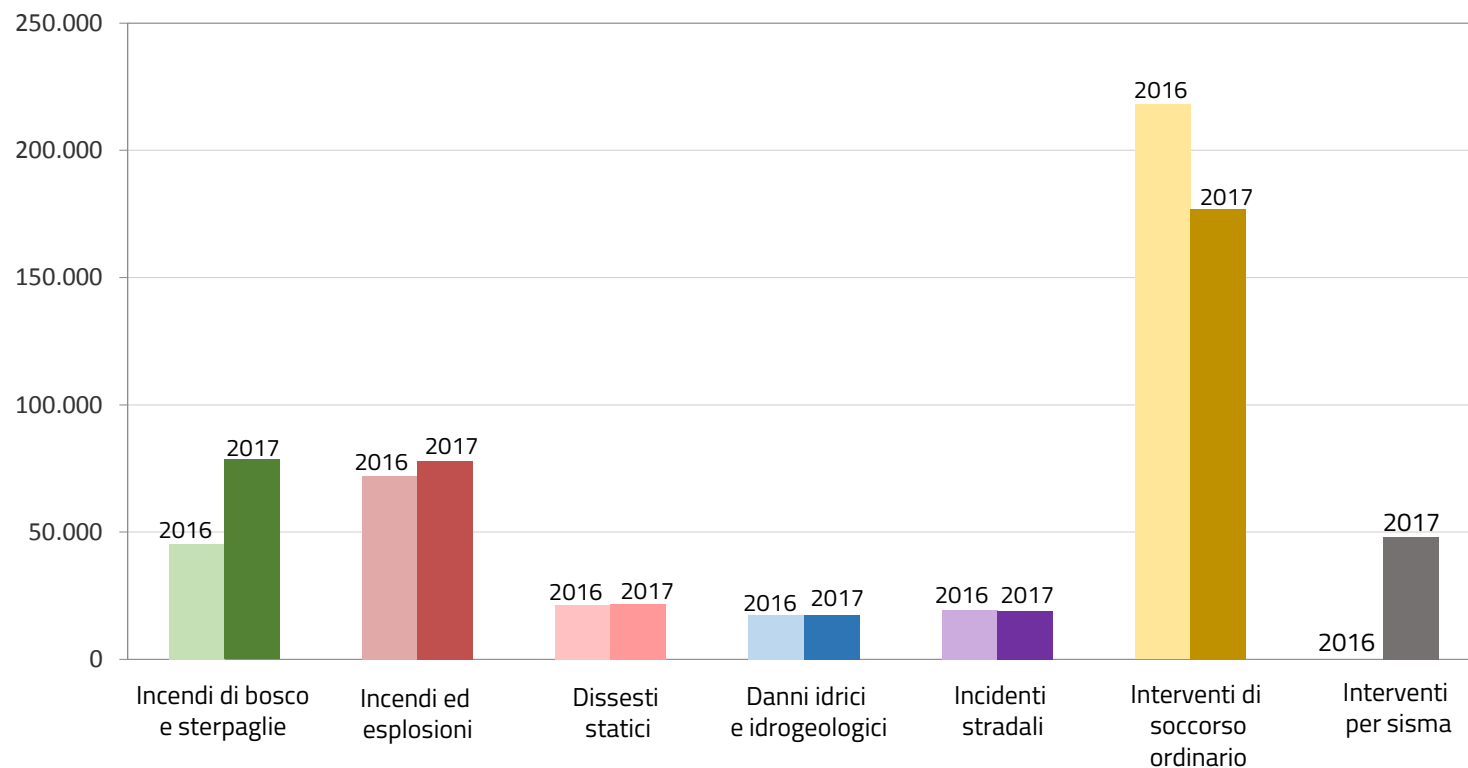
1 gennaio – 31 luglio 2017





1 gennaio -31 luglio	2016	2017
Incendi di bosco e sterpaglie	45.395	78.553
Incendi ed esplosioni	72.093	77.772
Dissesti statici	21.199	21.916
Danni idrici e idrogeologici	17.299	17.406
Incidenti stradali	19.491	19.179
Interventi di soccorso ordinario	218.006	176.855
Interventi per sisma	0	48.154
<b>TOTALE</b>	<b>393.483</b>	<b>439.835</b>

Variazione percentuale  
1 gennaio – 31 luglio 2016/2017








1 gennaio -31 luglio 2017	data	Uomini	Mezzi
<b>Maltempo centro/sud Italia</b> Oltre 4.000 interventi	6 – 12 Gennaio	650	200
<b>Emergenza in mare</b> Mercantile arenato - Livorno (LI)	14 – 15 Gennaio	20	4
<b>Incendi boschivi</b> in Liguria	15 - 24 Gennaio	800	300
<b>Sisma Italia centrale</b>	18 Gennaio	1.000 <i>al giorno</i> (media)	400
<b>Slavina – Hotel Rigopiano (PE)</b>	18 – 25 Gennaio	1.146	350
<b>Incidente pullman ungherese</b> San Martino Buon Albergo (VR)	21 Gennaio	20	3
<b>Crollo cavalcavia – Fossano (CN)</b>	18 Aprile	12	2
<b>Incendio - deposito di rifiuti speciali</b> Pomezia (RM)	5 Maggio	70	20
<b>Incendio Ecoballe – Foggia (FG)</b>	25 Maggio	40	10
<b>Incidente navale</b> Mazzara del Vallo (TP)	27 Maggio	15	4
<b>Crollo palazzina – Torre Annunziata (NA)</b>	7 Luglio	55	10
<b>Incendio - rifiuti speciali e industriali</b> Alcamo (TP)	30 Luglio	177	60



1 gennaio - 31 luglio	2016	2017
Missioni	939	2.272
Ore di volo	2.198	5.720
Lanci	10.083	28.475

### VELIVOLI\*

Elicottero AB412		12
Elicottero AW109		3
Elicottero AB206		6
Elicottero S64		3
Canadair CL415		16
<b>TOTALE</b>		<b>40</b>

\* La flotta aerea del CNVVF presso i 15 reparti volo, dispone al giorno di 16 Canadair (di cui due su progetto europeo Buffer Capacity) e 24 elicotteri.



## campagna antincendi boschivi

**AIB 2017**  
**15 giugno – 31 luglio**

A partire dalla metà di giugno, numerosi incendi boschivi hanno interessato il territorio italiano.

Le giornate in cui si sono registrate maggiori criticità, che hanno coinvolto maggiormente il Centro Operativo Aereo Unificato (COAU), sono state il 12 Luglio (52 richieste di intervento aereo) e il 13 Luglio (54 richieste di intervento aereo).

Le regioni maggiormente coinvolte:

> **Calabria, Campania, Lazio** (in particolare nella pineta di Castel Fusano dal 7 al 28 luglio), **Sicilia e Puglia.**

## campagna antincendi boschivi

Convenzioni AIB 2017

<b>regione</b>	<i>durata</i>	<i>massimo squadre disponibili</i>	<i>fondi regionali</i>
Abruzzo	2017	5	€ 450.000,00
Basilicata	2017	6	€ 915.000,00
Calabria	2017	7	€ 699.731,00
Campania	2017	10	€ 920.000,00
Emilia Romagna	2017	9	€ 673.193,00
Lazio	2017	12	€ 2.387.289,00
Liguria	<i>triennale</i>	5	€ 2.400.000,00
Marche	2017	8	€ 500.000,00
Molise	2017/2018	3	€ 210.000,00
Piemonte	2017	6	€ 200.000,00
Puglia	2017	6	€ 2.000.000,00
Sardegna	2017	8	€ 430.000,00
Sicilia	2017	15	€ 1.497.425,00
Toscana	2017	2	€ 350.000,00
Umbria	2017	2	€ 350.000,00
<b>TOTALE</b>			<b>€ 13.982.368,00</b>



# **ATTIVITÀ LEGISLATIVA**



**Decreto legge**  
**20 febbraio 2017, n. 14**  
convertito dalla  
**Legge**  
**18 aprile 2017, n. 48**

- **nuovo modello di *governance* del sistema della sicurezza integrata delle aree urbane** attraverso una rete di partenariato fra Stato, Regioni, Province Autonome e Enti locali;
- Nuovi strumenti a disposizione dei Sindaci per far fronte a problematiche emergenti nel contesto locale al fine di assicurare la tutela della viabilità urbana, della tranquillità e del riposo dei residenti;
- **7 milioni di euro (per il 2017)** e 15 milioni (per ciascuno degli anni 2018 e 2019) per l'installazione di sistemi di videosorveglianza nei comuni. Il Prefetto e il Sindaco possono stipulare patti, sulla base delle linee guida del Ministro dell'Interno, per l'attuazione di interventi in materia di sicurezza urbana;
- ***DASPO urbano*** (fino a 6 mesi, salvo i casi di sussistenza di specifici precedenti penali per cui la misura può raggiungere i 2 anni) nei confronti di coloro che impediscono reiteratamente la libera e sicura fruibilità di luoghi pubblici, interessati quotidianamente da rilevanti flussi di persone, per i quali sia stabilito un divieto di stazionamento o di occupazione;
- divieto di accesso a discoteche, locali pubblici o aperti al pubblico, scuole e Università (da 1 a 5 anni) per chi produce, detiene e spaccia sostanze stupefacenti o psicotrope, in tali luoghi o nelle immediate vicinanze;
- **aumento delle sanzioni** per coloro che esercitano abusivamente l'attività di parcheggiatore, mentre a chi deturpa o imbratta beni immobili o mezzi di trasporto pubblici o privati (*writer*), può essere imposto, da parte dell'Autorità Giudiziaria, il ripristino o la ripulitura dei luoghi.

# contrasto dell'immigrazione illegale


**Decreto legge**  
**17 febbraio 2017, n. 13**  
convertito dalla  
**Legge**  
**13 aprile 2017, n. 46**

- **semplificazione ed accelerazione delle procedure giurisdizionali e amministrative** per il riconoscimento della protezione internazionale con soppressione dell'appello e mediante inserimento di un procedimento camerale a contraddittorio scritto con eventuale udienza;
- potenziamento degli strumenti finalizzati ad assicurare l'effettività dei provvedimenti di allontanamento dei cittadini stranieri in posizione di soggiorno irregolare;
- **istituzione presso ogni Tribunale distrettuale di 26 sezioni specializzate** in materia di immigrazione, protezione internazionale e libera circolazione dei cittadini dell'Unione europea;
- implementazione di risorse umane da impiegare nel settore: **250 unità in più di personale qualificato del ministero dell'Interno** e applicazione straordinaria extradistrettuale di magistrati da destinare alle sezioni specializzate;
- onere a carico dei responsabili dei centri di accoglienza di comunicare alla competente anagrafe ogni variazione della situazione del richiedente ai fini della residenza e di comunicare altresì la revoca delle misure di accoglienza ovvero l'allontanamento ingiustificato del richiedente dal centro ai fini della cancellazione immediata dai registri anagrafici;
- intese fra Prefetture, Regioni e Comuni per la **promozione e realizzazione di iniziative di utilità sociale a favore delle comunità locali con impiego di richiedenti asilo** e mediante utilizzo anche di fondi europei destinati all'immigrazione con priorità ai progetti presentati dai Comuni che prestano i servizi di accoglienza SPRAR;

# contrasto dell'immigrazione illegale

**Decreto legge**  
**17 febbraio 2017, n. 13**  
convertito dalla  
**Legge**  
**13 aprile 2017, n. 46**

- **accelerazione delle procedure per l'identificazione dei cittadini stranieri** e per il contrasto dell'immigrazione illegale;
- **riduzione dei tempi nei procedimenti giurisdizionali amministrativi** per ricorsi contro i provvedimenti di espulsione per motivi di sicurezza nazionale e di prevenzione del terrorismo;
- **nuova disciplina delle operazioni di fotosegnalamento all'interno di hot spot** con possibilità di trattenimento per il cittadino straniero che rifiuta reiteratamente di sottoporsi a tali rilievi obbligatori;
- **ampliamento della rete dei Centri di permanenza per i rimpatri (CPR)**, a capienza limitata, da realizzare fuori dalle aree urbane, privilegiando siti facilmente raggiungibili e strutture di proprietà pubblica adeguate allo scopo; garanzia di accesso per il Garante delle persone private della libertà personale, per l'esercizio dei suoi poteri di verifica e del rispetto assoluto dei diritti fondamentali;
- implementazione delle interconnessioni tra le banche dati concernenti le attività di contrasto dell'immigrazione irregolare e di gestione dei procedimenti amministrativi riguardanti le posizioni di ingresso e di soggiorno irregolare;
- **potenziale proroga di trattenimento per 15 giorni di stranieri ex detenuti in caso di particolare complessità delle procedure di rimpatrio;**
- ripristino, da parte del giudice, dello stato di detenzione dello straniero, quando non è possibile effettuare il rimpatrio per cause di forza maggiore.



**Decreto legge  
20 giugno 2017, n. 91  
artt. 15 e 16**

Approvato dalle Camere ed  
in attesa di pubblicazione  
nella Gazzetta Ufficiale

- possibilità per gli Enti locali delle regioni del mezzogiorno di richiedere un'azione di coordinamento e supporto tecnico delle Prefetture per favorire la diffusione di buone prassi, atte a conseguire più elevati livelli di coesione sociale e per il miglioramento della qualità dei servizi resi ai cittadini;
- nomina di Commissari straordinari per realizzare piani di intervento per contrastare situazioni di degrado sociale e di precarietà igienico-sanitaria in specifiche aree del mezzogiorno caratterizzate da una alta concentrazione di stranieri;
- misure premiali per i Comuni che accolgono richiedenti protezione internazionale:
  - riconoscimento, per il 2018, di un contributo senza alcun vincolo di destinazione, nel limite massimo di 700 euro per ciascun migrante accolto nei centri SPRAR e di 500 euro per ogni migrante accolto in altre strutture;
  - innalzamento, per gli anni 2018 e 2019, del 10% del limite di spesa massimo con riferimento ai rapporti di lavoro flessibile esclusivamente finalizzati ai servizi e alle attività di accoglienza e integrazione dei migranti.

## riordino delle Forze di polizia

**Decreto legislativo  
29 maggio 2017, n. 95**

- stanziamento a regime, di **977 milioni di euro** dal 2018 per semplificare e modernizzare l'assetto ordinamentale delle Forze di Polizia, valorizzando le professionalità del relativo personale con conseguenti interventi sui trattamenti economici;
- l'intervento normativo riguarda in particolare: l'ampliamento delle opportunità di progressione in carriera; la valorizzazione delle professionalità e del merito; l'adeguamento dei trattamenti economici connessi a nuove funzioni e responsabilità.





**Decreto legislativo  
29 maggio 2017, n. 97**

- **103 milioni di euro** (a decorrere dal 2018) e istituzione di un *Fondo per l'operatività del soccorso pubblico* per l'ottimizzazione delle funzioni del Corpo Nazionale Vigili del fuoco e la valorizzazione delle professionalità anche attraverso l'adeguamento dei trattamenti economici;
- ufficializzazione del trasferimento al CNVVF delle competenze e delle risorse del Corpo forestale in materia di lotta attiva agli incendi boschivi;
- riconoscimento ai Vigili del Fuoco del ruolo di coordinamento e direzione degli interventi tecnici caratterizzati dal requisito della immediatezza della prestazione;
- semplificazione di procedure e modalità di accesso ai ruoli e alle progressioni di carriera; introduzione della segnalazione certificata di inizio attività (SCIA) anche per la prevenzione incendi; disciplina delle attività di formazione, addestramento e aggiornamento nei confronti di terzi in materia di difesa civile, soccorso pubblico e prevenzione incendi;
- valorizzazione della componente volontaria del Corpo Nazionale dei Vigili del Fuoco, anche attraverso l'ampliamento delle percentuali di riserva nei concorsi per l'accesso ai ruoli del personale permanente.

- > Gabinetto del Ministro
- > Ufficio Affari Legislativi e Relazioni Parlamentari
- > Dipartimento per gli Affari Interni e Territoriali
- > Dipartimento della Pubblica Sicurezza
- > Dipartimento per le Libertà Civili e l'Immigrazione
- > Dipartimento dei Vigili del Fuoco, del Soccorso Pubblico e della Difesa Civile
- > Equitalia – Giustizia

Progetto editoriale e grafica  
**UFFICIO COMUNICAZIONE ISTITUZIONALE**